


PANATTONI PARK BONN NORD



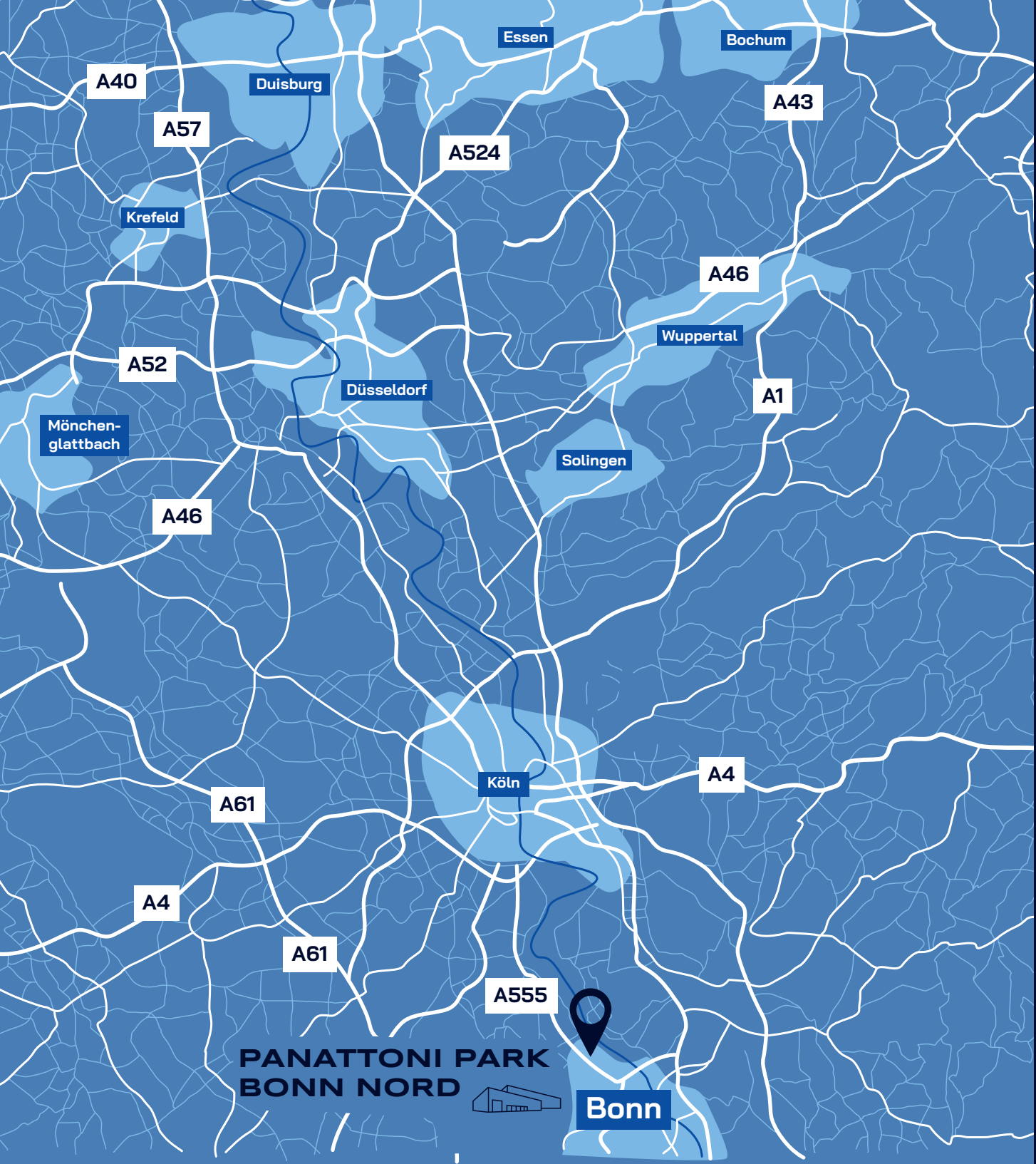
Flexibel entwickelt.
Für morgen gebaut.


ERSTKLASSIGE PARKS, VORAUS- SCHAUEND GEPLANT.



Der Panattoni Park Bonn Nord bietet Ihnen in bester Logistiklage im Rheinland flexibel und kleinteilig nutzbare Gewerbeflächen und ist sofort verfügbar. Mit der Immobilie setzen wir auf Nachhaltigkeit und Effizienz – für Prozesse, die Ihr Unternehmen zukunftssicher machen.



Makrolage

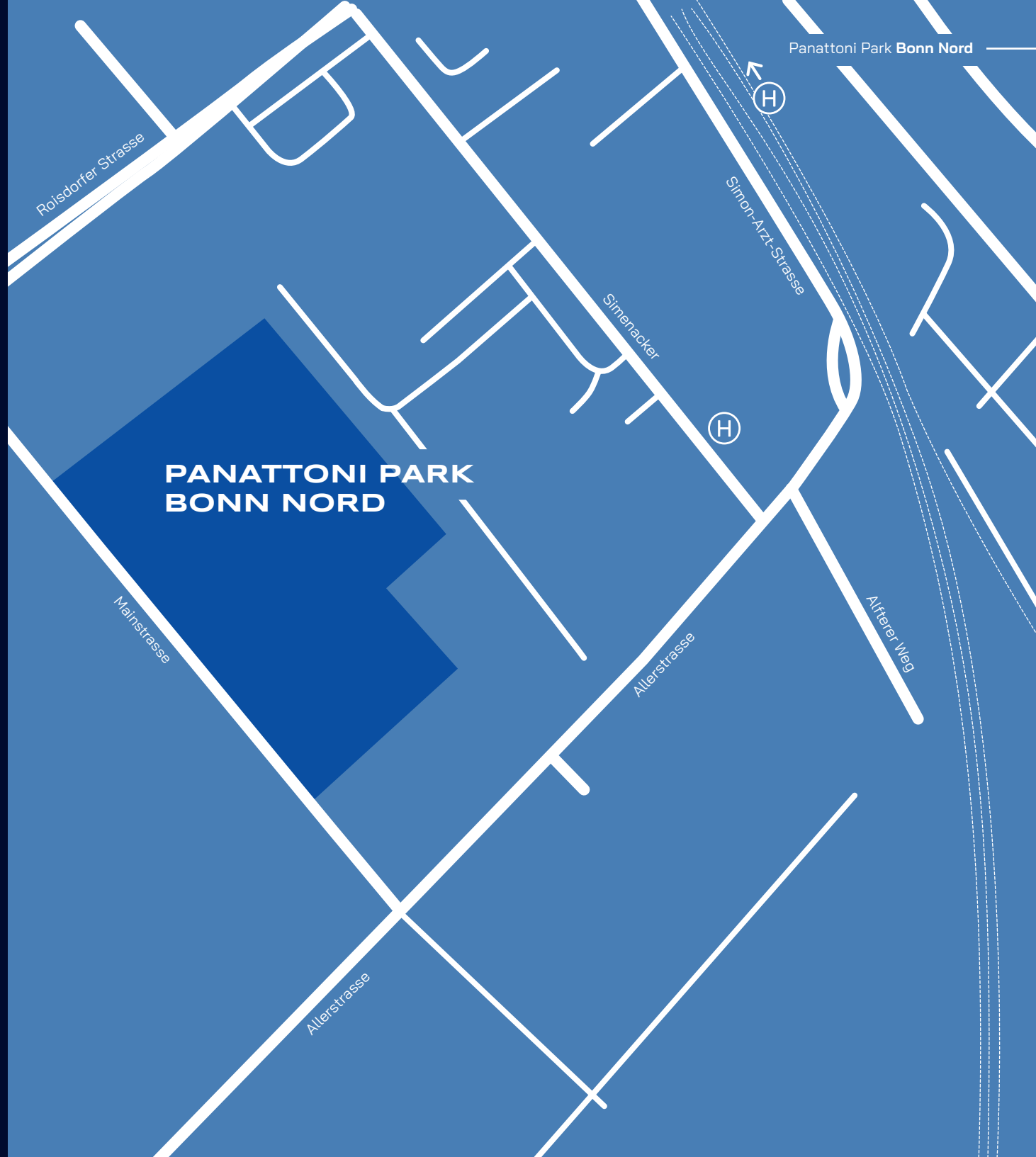


-  20 km _____ Köln
- 40 km _____ Leverkusen
- 70 km _____ Düsseldorf
- 80 km _____ Mönchenglattbach
- 90 km _____ Aachen

-  33 km _____ Flughafen Köln Bonn
- 81 km _____ Flughafen Düsseldorf

Mikrolage

-  0,3 km Bushaltestelle „Bornheim Siemenacker“
- 0,5 km Trambahn- und Bushaltestelle „Bornheim Hersel“
- 0,7 km A555
- 4,8 km A565
- 7,5 km Bonn Zentrum
-  3,2 km Bahnhof „Roisdorf“





Dieses Gebäude strebt das
DGNB Zertifikat in Gold an.



Für morgen gedacht.

- Vorrüstung für eine Photovoltaik-Anlage zur Schaffung regenerativer Energien
- Begrünung von Fahrrad-/Raucherunterständen sowie der Sprinklerzentrale
- Betonstützen-Tragwerk in Systembauweise
- Digitale Verbrauchserfassung
- Energiesparende LED-Beleuchtung
- Wärmepumpen zur fossilfreien Beheizung
- Sport- und Erholungsmöglichkeiten für Mitarbeitende
- Ladestationen für Elektrofahrzeuge

Immer da, wo der Bedarf ist.

Wir beraten Sie gerne zu Ihren neuen Flächen!



Melanie Pfeffer

+49 (0) 151 12 09 63 15
mpfeffer@panattoni.com



Anja Moses

+49 (0) 151 42 64 45 35
amoses@panattoni.com

**Alle Details
zum Projekt**

